



Information de produit

BasicGlide

Chaise à patins.

Structure soudée en U inversé et arceau d'assise en tube d'acier oblong, revêtement à poudre époxy. Tampons de protection sous assise pour stockage sur plateau de table. Modèle XL avec surface d'assise extra large.




Chaise en 6 hauteurs d'assise fixes.

Assise et dossier en multiplis, fixation de l'assise par vis non dissimulées. En option avec garniture rigide.

Équipement et options. Patins pour sols durs ou souples ou patins universels (2K). Nombre maximum de chaises empilables (ST), voir tableau.

Accessoires. Chariot de transport modèle 3414 pour 2 piles de chaises et modèle 3415 pour 1 pile de chaises tailles 5 et 6.

Les groupes de matériaux suivants sont à disposition : Structure en tube d'acier : M1,(chromé); Assise et dossier : H1; Revêtement tissu : S40,46,51,52,64,74,76,78,79,80,82.

		Hauteur d'assise (± 1 cm) pour chaises d'enfants ● 2 = 31 cm ● 3 = 35 cm ● 4 = 38 cm ● 5 = 43 cm ● 6 = 46 cm ● 7 = 51 cm				
BasicGlide	Standard		03402			
	Comfort			03405	03406	03407
		Hauteurs fixes		2 3 4 5 6	6 7	
		Coque assise		S M M L L	XL XL	
	Empilabilité					10