



Produktinformation

JustBe

Schiebetür-, Schubkasten- und Regalschränke.

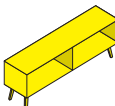
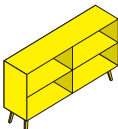
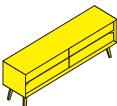
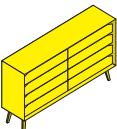
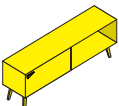
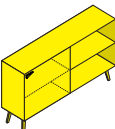
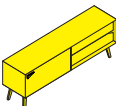
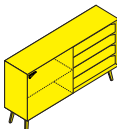
Gestell bestehend aus leicht schräggestellten, tropfenförmig sich verjüngenden Beinen mit einer umlaufenden Zarge, jeweils aus BauBuche-Furnierschichtholz mit einer matten Wachs/Öl-Oberfläche. Jeweils mit Filz- oder Kunststoffgleitern.

Korpus aus einer melaminharz-beschichteten Spanplatte mit angeleimter Kunststoffkante. Mit offenen Regalfächern und Einlegeboden sowie mit Schiebetüren oder Schubkästen. Letztere mit einer dreieckigen Abkantung der Front als Griff.

Abdeckplatte mit Schattenfuge.

Schiebetürfront aus einer melaminharz- oder furnierbeschichteten Spanplatte mit angeleimter Kunststoff oder Massivholzkante. Mit einem dreieckigen, flächig aufgesetzten Massivholzgriff. Optional mit Schloss.

Folgende Materialgruppen stehen zur Auswahl: Gestell aus BauBuche: H(natur); Korpus aus Spanplatte: L(weiß, terragrau); Abdeckplatte und Front aus Spanplatte: L(weiß, terragrau); Abdeckplatte und Front furniert: F(Eiche natur, Nussbaum).

													
JustBe	1 OH	40620		40625		40621	40622			40623	40624		
	2 OH		40630		40635			40631	40632			40633	40634
	b×t	180×45											
	Korpus h	41,1	75,9	41,1	75,9	41,1		75,9		41,1		75,9	
	Gesamt h	64,0	98,8	64,0	98,8	64,0		98,8		64,0		98,8	
	Einlegeboden		2					2				1	
	Schubkästen			4	8					2		4	
	Position Schiebetür					links	rechts	links	rechts	links	rechts	links	rechts