



Information de produit

NF-Move







Chaise à piétement cruciforme pour une assise ergonomique.

Structure composée d'un piétement cruciforme en aluminium et d'un vérin à gaz avec habillage plastique. En option en version chaise à accoudoirs avec revêtement plastique.

Coque assise et dossier fabriquée par procédé mono-sandwich. En polypropylène avec un noyau dur enrichi aux fibres de verre. Avec une surface flexible aux bords et extérieure pour éviter les points de pression inconfortables en position assise. En option avec revêtement rembourré sur l'assise et le dossier.

Équipement et options. Embouts ou roulettes pour sols durs ou moquette ou embouts universels bi-composants. En option anneau repose-pieds ou mécanisme oscillant 3-D particulièrement ergonomique avec inclinaison latérale. Dispositif de suspension (modèles sans bras) pour accrocher les chaises sur le plateau de table. Modèle **Plus** pour postes de travail assis-debout surélevés, roulettes freinées sous la charge, réglage de la hauteur par pas de 3 cm, anneau repose-pieds fixe.

Les groupes de matériaux suivants sont à disposition : Structure en tube d'acier : M1; Assise et dossier : C7; Revêtement tissu : S46,51,52,64,74,76,78,79,80,82.

	Rembouillage : Assise 20 mm. Dossier 10 mm.								
	Avec roulettes, hauteur supplémentaire 23,5 mm.								
NF-Move		32500	32501	32502	32505	32506	32507		
	Assise l×h×p	434×419-571×440	434×429-591×440		434×419-571×440	434×429-591×440			
	Total l×h×p	601×775-927×601				686×775-927×686			
	Accoudoir h					645-797			
	Plus (Assise haute)	32510	32511	32512	32515	32516	32517		
	Assise l×h×p	434×509-782×440	434×529-802×440		434×509-782×440	434×529-802×440			
Total l×h×p	601×865-1138×601				686×865-1138×686				
Accoudoir h					735-1008				