



## Produktinformation

### PantoMove-LuPo Kreuzfußstuhl für Dozenten/innen, Lehrer/innen und Erzieher/innen.

**Gestell** bestehend aus einem Alukreuzfuß und einer Gasfeder mit Kunststoffabdeckung. Alle Modelle mit Höhenverstellung.







**Sitzschale** aus doppelwandigem, strukturiertem Polypropylen (LuPo) für angenehmes Sitzen mit Luftpolster-Effekt. Mit verdeckter Sitz-Befestigung und Griffloch. Optional mit einem gepolsterten Sitz, bestehend aus einem Kunststoffkern mit einem straffen Stoffbezug.

**Ausstattung und Optionen.** Gleiter oder Rollen für Hart- oder Weichböden oder 2K-Universalgleiter. Optional mit besonders ergonomischer 3-D-Wippmechanik. Mit Huckepack-Haken für die Stuhlaufhängung an Tischplatten.

Modell **Plus** für erhöhte Sitz-/Steharbeitsplätze (68-115 cm) mit unter Last gebremste Rollen sowie mit einem in 3 cm-Schritten höhenverstellbaren und fixierbaren Fußring.

Modell **Kiga** optimiert für Erzieherinnen in Kindergärten. Mit extra niedrig einstellbarer Sitzhöhe für ein Arbeiten auf Augenhöhe mit Kindern.

**Folgende Materialgruppen stehen zur Auswahl:** Gestell aus Stahlrohr: M1; Sitz und Lehne: C1; Stoffbezug: S51,52,74,78,79,80.

	Polster: Sitz 20 mm.						
	Bei Rollen 23,5 mm Höhenzuwachs.						
<b>PantoMove-LuPo</b>	Lift		<b>31506</b>	<b>31577</b>			
	Plus (Hoch)				<b>31507</b>	<b>31578</b>	
	Kiga (Niedrig)						<b>31508</b> <b>31579</b>
	Sitz b×h×t		430×424-552×410	450×444-572×410	430×503-751×410	450×523-723×410	430×354-443×410      450×374-463×410
	Gesamt b×h×t		601×785-913×601		601×866-1114×601		601×715-803×601
	Sitzschale		L				