



## Information de produit

### PantoMove-LuPo

#### Chaise à piètement cruciforme pour professeur, enseignants et éducateurs.







**Structure** composée d'un piètement cruciforme en aluminium et d'un vérin à gaz avec habillage plastique. Tous les modèles à hauteur réglable.

**Coque assise** en polypropylène structuré double paroi (LuPo), pour une assise confortable avec effet de coussin d'air. Avec fixation masquée de l'assise et lumière de préhension. Disponible en option avec une assise rembourrée, composée d'un noyau en plastique recouvert d'une housse en tissu.

**Équipement et options.** Embouts ou roulettes pour sols durs ou souples ou embouts universels bi-composants. En option avec mécanisme à bascule 3D particulièrement ergonomique. Dispositif de suspension pour accrocher les chaises sur le plateau de table. Modèle **Plus** pour un poste de travail en hauteur assis / debout (68-115 cm) avec roulettes autobloquantes sous la contrainte ainsi qu'un anneau repose-pieds réglable en hauteur par pas de 3 cm.

Modèle **Kiga** optimisé pour les éducatrices dans les écoles maternelles ou les jardins d'enfants. Hauteur d'assise extrêmement basse pour être à la même hauteur que les enfants.

**Les groupes de matériaux suivants sont à disposition :** Structure en tube d'acier : M1; Assise et dossier : C1; Revêtement tissu : S51,52,74,78,79,80.

		Remboufrage: Assise 20 mm.						
		Avec roulettes, hauteur supplémentaire 23,5 mm.						
<b>PantoMove-LuPo</b>	Lift		<b>31506</b>	<b>31577</b>				
	Plus (Haute)				<b>31507</b>	<b>31578</b>		
	Kiga (Basse)						<b>31508</b>	<b>31579</b>
		Assise l×h×p	430×424-552×410	450×444-572×410	430×503-751×410	450×523-723×410	430×354-443×410	450×374-463×410
		Total l×h×p	601×785-913×601		601×866-1114×601		601×715-803×601	
	Coque assise							