



Produktinformation

Serie 800 Kombischränke und Kombiregale, 40 bis 60 cm breit.

Elementschrank (Details siehe Tabelle) in den Höheneinheiten 5 und 6 OH.

Typ: Kombinierte Regal- und Flügeltür-Schränke, jeweils mit einem festen Konstruktionsboden zur vertikalen Korpus-Gliederung.


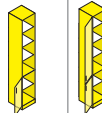

Front offen oder bestehend aus zwei links oder rechts angeschlagenen Ein-Flügeltüren mit Bügelgriffen, Muschelgriffen oder Griffoliven.

Schließsystem optional mit Zylinder- bzw. Dreholivenschlössern.

Inneneinrichtung bestehend aus Einlegeböden.

Aufstellung: Modelle ab 197 cm Höhe, bzw. Modelle mit Schubkästen und/oder Auszügen müssen an Wand oder Boden befestigt werden (DGV Regel 108-007).

Folgende Materialgruppen stehen zur Auswahl: Korpus und Böden aus Spanplatte: L6; Front aus Spanplatte: L3; Front furniert: F1.

											
Serie 800	H (in cm bei Standardsockel) =	197,0 2+3OH (Regal)			197,0 2+3OH		234,5 2+4OH		234,5 4+2OH		
T=42,5	B= 40 cm	44004					44008	44006	44007		
	B= 50 cm	44104					44108	44106	44107		
	B= 60 cm	44204					44208	44206	44207		
T=58,0	B= 40 cm	44304					44308	44306	44307		
	B= 50 cm	44404					44408	44406	44407		
	B= 60 cm	44504					44508	44506	44507		
	Einlegeböden	3					4	4	4		
	Schlösser	1					1	2	2		