



Produktinformation

Serie 800

Postschränke und Wertfachschränke, 80 cm breit.

Elementschrank (Details siehe Tabelle) in den Höheneinheiten 2, 3, 4 und 5 OH.

Typ: Kleinfächer-Schrank mit festen Konstruktionsböden zur vertikalen Korpus-Gliederung in 1 OH und/oder 2 OH Einheiten. 2 OH Einheiten teils im unteren Schrankbereich mit korpusbündiger oder zurückgesetzter Mittelwand (MWz) zur weiteren Untergliederung.













Front bestehend aus wahlweise links oder rechts angeschlagenen Ein-Flügeltüren in 1 OH ohne Griffe oder in 2 OH Einflügel- oder Doppelflügeltüren mit Bügelgriffen, Muschelgriffen oder Griffoliven. Teils mit offenen 2- oder 4-fach gegliederten, horizontalen oder vertikalen Postfächern. Zeitschriftenschränke mit nach oben öffnende Klappen.

Schließsystem optional mit Zylinder- bzw. Dreholivenschlossern.

Inneneinrichtung bestehend aus Einlegeböden bei Kleinfächern mit 2 Höheneinheiten.

Aufstellung: Modelle ab 197 cm Höhe, bzw. Modelle mit Schubkästen und/oder Auszügen müssen an Wand oder Boden befestigt werden (DGUV Regel 108-007).

Folgende Materialgruppen stehen zur Auswahl: Korpus und Böden aus Spanplatte: L6; Front aus Spanplatte: L3; Front furniert: F1.

													
Serie 800	H (in cm bei Standardsockel) =	84,5 2OH	122,0 3OH	159,5 4OH	197,0 5OH								
T=42,5	B= 80 cm	44610	44611	44612	44613	44614	44615	44616	44617	44618	44619	44620	44621
T=58,0	B= 80 cm	44660	44661	44662	44663	44664	44665	44666	44667				
	Einlegeböden	-	-	-	-	2	-	2	4	2	2	-	2
	Schlösser	4	6	8	10	6	8	6	4	1	1	-	1