



Produktinformation

Serie 800

Schränke und Garderobenschränke mit einer Flügeltür, 40 bis 60 cm breit.

Elementschrank (Details siehe Tabelle) in den Höheneinheiten 2, 3, 4, 5 und 6 OH.

Typ: Flügeltür-Schrank.






Front bestehend aus einer links oder rechts angeschlagenen Ein-Flügeltür mit Bügelgriff, Muschelgriff oder Griffolive.

Schließsystem optional mit Zylinder- bzw. Dreholivenschlössern.

Inneneinrichtung bestehend aus Einlegeböden und/oder entsprechend der Tiefen- und Breitenmaße mit Garderobenstangen, -auszügen oder -haken am verschraubten Garderobenboden.

Aufstellung: Modelle ab 197 cm Höhe, bzw. Modelle mit Schubkästen und/oder Auszügen müssen an Wand oder Boden befestigt werden (DGUV Regel 108-007).

Folgende Materialgruppen stehen zur Auswahl: Korpus und Böden aus Spanplatte: L6; Front aus Spanplatte: L3; Front furniert: F1.

							
Serie 800	H (in cm bei Standardsockel) =	84,5 2OH		122,0 3OH	159,5 4OH	197,0 5OH	234,5 6OH
T=42,5	B= 40 cm	44000	44001	44002	44003	44005	
	B= 50 cm	44100	44101	44102	44103	44105	
	B= 60 cm	44200	44201	44202	44203	44205	
T=58,0	B= 40 cm	44300	44301	44302	44303	44305	
	B= 50 cm	44400	44401	44402	44403	44405	
	B= 60 cm	44500	44501	44502	44503	44505	
	Einlegeböden	1	2	3	4	5	
	Schlösser	1	1	1	1	1	