



INFORMATION DE PRODUIT Shift-p-LSitz_TY_FR - 23.06.2023 - www.vs-furniture.com

Shift+ Landscape Sièges en mousse.

Système de sièges composé d'éléments de meuble et de sièges.

Les sièges sont des tabourets linéaires ou en arc de cercle. Les éléments individuels sont combinables pour former nombre de configurations. Les éléments sont composés d'une plaque au sol posée sur des embouts en plastique ou en feutre et d'un coussin avec revêtement en similicuir.






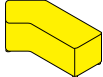
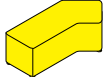
Éléments de rembourrage avec 3 hauteurs fixes.

Élément de meuble en LIGNOpal, panneau de particules fines mélaminé avec chants collés en matière synthétique. Paroi intermédiaire collée pour l'agencement de l'élément. Rangée de perforations (25 mm) pour recevoir des tablettes et panneau de finition arrière en tôle d'acier perforée.

Fonction : Grâce au rayons internes et externes et positionnement dos à dos, les sièges et les éléments de rayonnage en arc de cercle Landscape permettent des configurations linéaires, en serpentins ou circulaires.

Protection incendie des éléments de rembourrage en option selon la norme DIN 66084 correspondant aux classes P-c (faible), P-b (moyenne), P-a (élevée).

Les groupes de matériaux suivants sont à disposition : Corps en panneau de particules fines : L4; D'acier perforée : M1; Revêtement tissu : S40,64,82.

Shift+ Landscape	Hauteur d'assise pour éléments de sièges scolaires							
								
	● 2 = 30 cm	● 4 = 38 cm	● 6 = 46 cm					
	45298	45297	09325	09328	09329	09326	09327	
l cm	105,5	110	52,75	105,5	110	140,8/105,5		
h cm	42		30×38×46					
p cm	52,75			72,5/52,75				
Taille				2×4×6				
	60°			60°				
Tablettes	double face	simple face						