



Bestellblatt Ersatzteile

PantoMove-VF, -2K, -MM

PantoMove-VF (Schülerstühle)

31080, 31090, 31095, 31521, 31525, 31526, 31527, 31529

PantoMove-VF (Erzieher/Kita)

31530, 31531^P, 31532^P

PantoMove-VF (Objektstühle)

31096^P, 31540, 31541^P, 31542^P, 31545^A, 31546^{AP}, 31547^{AP}

PantoMove-VF (Objektstühle Plus)

31550, 31551^P, 31552^P, 31555^A, 31556^{AP}, 31557^{AP}

PantoMove-2K (Schülerstühle)

03994, 03995, 03996, 03997, 03998, 03999

PantoMove-MM (Schülerstühle)

03956, 03957

DIN EN 1729 (Schülerstühle)

h = 350	●	Größenklasse 3	VS-Sitzschalengröße M
h = 380	●	Größenklasse 4	VS-Sitzschalengröße M
h = 430	●	Größenklasse 5	VS-Sitzschalengröße M L
h = 460	●	Größenklasse 6	VS-Sitzschalengröße L
h = 510	●	Größenklasse 7	VS-Sitzschalengröße L

Hinweis:

Um welches Modell es sich bei Ihrem Stuhl handelt, sehen Sie am Aufkleber auf der Unterseite der Sitzschale (mit Auftrags-/AB-Nummer, Modellnummer und Lieferwoche/LW). Schülerstühle sind entsprechend der DIN EN 1729 farblich markiert.

Beachten Sie bitte folgende Markierungen:

- A = Modell mit Armlehnen
- P = Modell mit Polsterung
- blau = Modell nicht mehr lieferbar



Achtung! Bei Ersatzteilen mit diesem Zeichen, darf die De- und Montage nur von Fachpersonal vorgenommen werden!
 Gasfeder nur im ausgefahrenen Zustand demontieren!
 Wir empfehlen den Umbau durch unseren VS-Kundendienst.

Gleiter (abgebildet: Gleiter, H ≈ 3,5 cm)



Der richtige Gleiter für den PantoMove-VF, -2K, -MM.

Stuhlgleiter müssen auf den Bodenbelag abgestimmt sein. Andernfalls kann es zu Schäden am Boden kommen, etwa bei der Kombination Kunststoffgleiter auf elastischen Bodenbelägen. Speziell für die elastischen Bodenbeläge haben wir deshalb mit dem Bodenhersteller Armstrong DLW AG den 2-Komponenten-Gleiter entwickelt. Er eignet sich auch für andere Bodenbeläge, ist jedoch nicht immer die optimale Lösung. Nachfolgend eine Übersicht, welcher Gleiter sich für welchen Bodenbelag empfiehlt.

Bodenbelag	optimaler Gleiter	alternativer Gleiter
weich: <ul style="list-style-type: none">- Teppich- Nadelfilz	Kunststoffgleiter	2-Komponenten-Gleiter jedoch mit verminderter Gleiteigenschaft
elastisch: <ul style="list-style-type: none">- Linoleum- PVC- Kautschuk	2-Komponenten-Gleiter	Filzgleiter regelmäßige Reinigung erforderlich, z.B. mit harter Bürste
sehr hart: <ul style="list-style-type: none">- Parkett- Fliesen, Naturstein, Steinzeug- versiegelter Estrich	Filzgleiter	2-Komponenten-Gleiter

Achtung: Gleiter sind Verschleißteile und unterliegen daher nicht der auf das Möbel gewährten Garantie. Abgenutzte, stark verschmutzte und fehlerhafte Gleiter können zu Beschädigungen von Bodenbelägen führen. Zur Sicherstellung der Funktionsfähigkeit empfehlen wir Ihnen, die Gleiter in geeigneten Zeitabständen zu untersuchen und ggf. auszutauschen.

ET0049 37,27

Doppellenkrollen, ø 5 cm, weich

für Schülerstühle: 31080, 31090, 31095, 31521, 31525, 31526, 31529

für Erzieher/Kita: 31530, 31531, 31532

für Objektstühle: 31096

für PantoMove-2K: 03994, 03995, 03996, 03997, 03998, 03999

für PantoMove-MM: 03956, 03957

universell für alle harten und elastischen Böden

Inhalt: 5 Stück für 1 Stuhl



ET0050 37,27

Doppellenkrollen, ø 5 cm, hart

für Schülerstühle: 31080, 31090, 31095, 31521, 31525, 31526, 31529

für Erzieher/Kita: 31530, 31531, 31532

für Objektstühle: 31096

für PantoMove-2K: 03994, 03995, 03996, 03997, 03998, 03999

für PantoMove-MM: 03956, 03957

für langflorige Teppichböden

Inhalt: 5 Stück für 1 Stuhl



ET0254 37,27

Doppellenkrollen, ø 6,5 cm, weich

für Objektstühle: 31540, 31541, 31542, 31545, 31546, 31547

universell für alle harten und elastischen Böden

Inhalt: 5 Stück für 1 Stuhl



ET0253 37,27

Doppellenkrollen, ø 6,5 cm, hart

für Objektstühle: 31540, 31541, 31542, 31545, 31546, 31547

für langflorige Teppichböden

Inhalt: 5 Stück für 1 Stuhl



ET0458 37,27

Doppellenkrollen (gebremst), ø 5 cm, weich

für Schülerstühle: 31527, 31529

für Objektstühle: 31529, 31550, 31551, 31552, 31555, 31556, 31557

universell für alle harten und elastischen Böden, Rollen bei Belastung gebremst

Inhalt: 5 Stück für 1 Stuhl



ET0521 10,15

Kunststoffgleiter, H ≈ 3,5 cm

für Schülerstühle: 31080, 31090, 31095, 31521, 31525, 31526, 31527, 31529

für Erzieher/Kita: 31530, 31531, 31532

für Objektstühle: 31096

für PantoMove-2K: 03994, 03995, 03996, 03997, 03998, 03999

für PantoMove-MM: 03956, 03957

für Teppichböden

Inhalt: 5 Stück für 1 Stuhl mit neuer Form ab Mitte 2015

(Achtung: 5 mm höher als Vorgängermodell)



ET0522 11,42

Filzgleiter, H ≈ 3,5 cm

für Schülerstühle: 31080, 31090, 31095, 31521, 31525, 31526, 31527, 31529

für Erzieher/Kita: 31530, 31531, 31532

für Objektstühle: 31096

für PantoMove-2K: 03994, 03995, 03996, 03997, 03998, 03999

für PantoMove-MM: 03956, 03957

für alle harten und weichen Böden

Inhalt: 5 Stück für 1 Stuhl mit neuer Form ab Mitte 2015

(Achtung: 5 mm höher als Vorgängermodell)



ET0523 12,05

2-Komponenten-Gleiter, H ≈ 3,5 cm

für Schülerstühle: 31080, 31090, 31095, 31521, 31525, 31526, 31527, 31529

für Erzieher/Kita: 31530, 31531, 31532

für Objektstühle: 31096

für PantoMove-2K: 03994, 03995, 03996, 03997, 03998, 03999

für PantoMove-MM: 03956, 03957

universell für alle Böden

Inhalt: 5 Stück für 1 Stuhl mit neuer Form ab Mitte 2015

(Achtung: 5 mm höher als Vorgängermodell)



ET0250 11,42

Kunststoffgleiter, H ≈ 5,9 cm

für Objektstühle: 31540, 31541, 31542, 31545, 31546, 31547, 31550, 31551, 31552, 31555, 31556, 31557

für Teppichböden

Inhalt: 5 Stück für 1 Stuhl



ET0251 15,22

Filzgleiter, H ≈ 5,9 cm

für Objektstühle: 31540, 31541, 31542, 31545, 31546, 31547, 31550, 31551, 31552, 31555, 31556, 31557

für alle harten und weichen Böden

Inhalt: 5 Stück für 1 Stuhl



ET0252 17,76

2-Komponenten-Gleiter, H ≈ 5,9 cm

für Objektstühle: 31540, 31541, 31542, 31545, 31546, 31547, 31550, 31551, 31552, 31555, 31556, 31557

universell für alle Böden

Inhalt: 5 Stück für 1 Stuhl



ET0058 57,09

Armauflage

für Objektstühle: 31545, 31546, 31547, 31555, 31556, 31557

für PantoMove-2K: 03997, 03998, 03999

Inhalt: 10 Stück für 5 Stühle



ET0603 63,42

VF-Schale M für Größe 3-5

für Schülerstühle: 31090, 31525, 31529

Inhalt: 1 Stück, mit Befestigungsmaterial

Buche natur lackiert oder farbig, Farben siehe letzte Seite (zuzgl. 10,73)



ET0604 63,42

VF-Schale L für Größe 5-7

für Schülerstühle: 31080, 31095, 31521, 31526, 31527, 31530

Inhalt: 1 Stück, mit Befestigungsmaterial

Buche natur lackiert oder farbig, Farben siehe letzte Seite (zuzgl. 10,73)



ET0605 63,42

VF-Schale XL für Größe 5-7 und Objekt

für Objektstühle: 31540, 31545, 31550, 31555

Inhalt: 1 Stück, mit Befestigungsmaterial

Buche natur lackiert oder farbig, Farben siehe letzte Seite (zuzgl. 10,73)



ET0459 12,69

Befestigungsmaterial für VF-Schale

für Schülerstühle: 31080, 31090, 31095, 31521, 31525, 31526, 31527, 31529

für Erzieher/Kita: 31530, 31531, 31532

für Objektstühle: 31096, 31540, 31541, 31542, 31545, 31546, 31547, 31550, 31551, 31552, 31555, 31556, 31557

für PantoMove-2K: 03994, 03995, 03996, 03997, 03998, 03999

für PantoMove-MM: 03956, 03957

Inhalt: 20 Stück für 5 Stühle



ET0539 11,42

Huckepack-Stuhlaufhängung für Modelle ohne 3D-Wippmechanik

für Schülerstühle: 31521, 31525, 31526, 31527, 31529

Inhalt: 1 Stück (auch zum Nachrüsten geeignet)



ET0539 12,56

Huckepack-Stuhlaufhängung für Modelle mit 3D-Wippmechanik

für Schülerstühle: 31521, 31525, 31526, 31527, 31529

Inhalt: 1 Stück (auch zum Nachrüsten geeignet)



ET0051 7,99

Abdeckkappe für Gasfeder

für Schülerstühle: 31080, 31090, 31095, 31521, 31525, 31526, 31527, 31529

für Erzieher/Kita: 31530, 31531, 31532

für Objektstühle: 31096, 31540, 31541, 31542, 31545, 31546, 31547, 31550, 31551, 31552, 31555, 31556, 31557

für PantoMove-2K: 03994, 03995, 03996, 03997, 03998, 03999

für PantoMove-MM: 03956, 03957

Inhalt: 5 Stück



09091-1197 2,30

Sicherungsklammer für Gasfeder

für Schülerstühle: 31080, 31090, 31095, 31521, 31525, 31526, 31527, 31529

für Erzieher/Kita: 31530, 31531, 31532

für Objektstühle: 31096, 31540, 31541, 31542, 31545, 31546, 31547, 31550, 31551, 31552, 31555, 31556, 31557

für PantoMove-2K: 03994, 03995, 03996, 03997, 03998, 03999

für PantoMove-MM: 03956, 03957

Inhalt: 1 Set für 1 Stuhl (1x Puffer, 1x Axiallager, 1x Scheibe, 1x Clip)



ET0492 16,65

Auslösekopf für Höhenverstellung ohne 3D-Wippmechanik

für Schülerstühle: 31080, 31090, 31095, 31521, 31525, 31526, 31527, 31529


für Erzieher/Kita: 31530, 31531, 31532

für Objektstühle: 31096, 31540, 31541, 31542, 31545, 31546, 31547, 31550, 31551, 31552, 31555, 31556, 31557

für PantoMove-2K: 03994, 03995, 03996, 03997, 03998, 03999

für PantoMove-MM: 03956, 03957

Inhalt: 1 Stück



ET0490 5,30

Auslösehebel für Modelle mit 3D-Wippmechanik

für Schülerstühle: 31090, 31095, 31521, 31525, 31526, 31527, 31529

für Erzieher/Kita: 31530, 31531, 31532

für Objektstühle: 31096, 31540, 31541, 31542, 31545, 31546, 31547, 31550, 31551, 31552, 31555, 31556, 31557

für PantoMove-2K: 03994, 03995, 03996, 03997, 03998, 03999

für PantoMove-MM: 03956, 03957

Inhalt: 1 Stück



ET0491 5,13

Auslösehebel für Modelle ohne 3D-Wippmechanik

für Schülerstühle: 31080, 31090, 31095, 31521, 31525, 31526, 31527, 31529

für Erzieher/Kita: 31530, 31531, 31532

für Objektstühle: 31096, 31540, 31541, 31542, 31545, 31546, 31547, 31550, 31551, 31552, 31555, 31556, 31557

für PantoMove-2K: 03994, 03995, 03996, 03997, 03998, 03999

für PantoMove-MM: 03956, 03957

Inhalt: 1 Stück



ET0810 6,35

Kunststoffhülse für Auslösehebel (ET0491)

für Schülerstühle: 31080, 31090, 31095, 31521, 31525, 31526, 31527, 31529

für Erzieher/Kita: 31530, 31531, 31532

für Objektstühle: 31096, 31540, 31541, 31542, 31545, 31546, 31547, 31550, 31551, 31552, 31555, 31556, 31557

für PantoMove-2K: 03994, 03995, 03996, 03997, 03998, 03999

für PantoMove-MM: 03956, 03957

Inhalt: 40x Stück passend für 20 Stühle



ET0578 69,77

3D-Wippmechanik (VF-Schale), weich für Größe 3-5

für Schülerstühle: 31090, 31525, 31529

Inhalt: 1 Stück, mit Sitzträger und Huckepack-Stuhlaufhängung



ET0579 69,77

3D-Wippmechanik (VF-Schale), mittel für Größe 5-7

für Schülerstühle: 31095, 31526, 31527

für Erzieher/Kita: 31530, 31531, 31532

für Objektstühle: 31096

für PantoMove-2K: 03994, 03995, 03996, 03997, 03998, 03999

für PantoMove-MM: 03956, 03957

Inhalt: 1 Stück, mit Sitzträger und Huckepack-Stuhlaufhängung



ET0580 69,77

3D-Wippmechanik (VF-Schale), hart für Größe 5-7

für Objektstühle: 31540, 31541, 31542, 31545, 31546, 31547, 31550, 31551, 31552, 31555, 31556, 31557

Inhalt: 1 Stück, mit Sitzträger



ET0304 46,62

Fußkreuz klein, Auslegerlänge 255 mm

für Schülerstühle: 31525, 31090

für PantoMove-MM: 03956

Farbangabe erforderlich: Standard = 059 arctic, Farben siehe letzte Seite



ET0301 51,94

Fußkreuz mittel, Auslegerlänge 295 mm

für Schülerstühle: 31080, 31095, 31521, 31526, 31527, 31529

für Erzieher/Kita: 31530, 31531, 31532

für Objektstühle: 31096

für PantoMove-2K: 03994, 03995, 03996, 03997, 03998, 03999

für PantoMove-MM: 03957

Farbangabe erforderlich: Standard = 059 arctic, Farben siehe letzte Seite



ET0249 54,47

Fußkreuz groß, Auslegerlänge 328 mm

für Objektstühle: 31540, 31541, 31542, 31545, 31546, 31547, 31550, 31551, 31552, 31555, 31556, 31557

Farbangabe erforderlich: Standard = 059 arctic, Farben siehe letzte Seite



ET0534 41,95

Gasfeder, ø 40 mm

für Schülerstühle: 31095, 31526

für Objektstühle: 31096, 31540, 31541, 31542, 31545, 31546, 31547

für PantoMove-2K: 03994, 03995, 03996, 03997, 03998, 03999

für PantoMove-MM: 03937

Inhalt: 1 Stück



ET0512 39,95

Gasfeder, ø 40 mm

für Schülerstühle: 31090, 31525

für Erzieher/Kita: 31530, 31531, 31532

für PantoMove-MM: 03956

Inhalt: 1 Stück



ET0535 45,30

Gasfeder, ø 40 mm

für Schülerstühle (Plus): 31529

Inhalt: 1 Stück



ET0529 106,53

Gasfeder mit Fußring, vormontiert

für Schülerstühle: 31525

Inhalt: 1 Stück



ET0531 106,53

Gasfeder mit Fußring, vormontiert

für Schülerstühle (Plus): 31527

für Objektstühle: 31550, 31551, 31552, 31555, 31556, 31557

Inhalt: 1 Stück



ET0536 106,53

Gasfeder mit Fußring, vormontiert

für Schülerstühle: 31526

Inhalt: 1 Stück



ET0537 106,53

Gasfeder mit Fußring, vormontiert

für Schülerstühle (Plus): 31529

Inhalt: 1 Stück



Holzbeizen




010, 900 Buche natur




011, 901 Buche schwarz



021 Buche hellgrün (NCS S 1075-G40Y)




022 Buche hellblau (NCS S 2040-R80B)




023 Buche hellgrau (NCS S 2000-N)




027 Buche dunkelrot (NCS S 2570-R)



029 Buche dunkelblau (NCS S 6030-R80B)




037 Buche verkehrsrot (RAL 3020)



041 Buche türkis (RAL 210 40 20)




045 Buche ginstergelb (RAL 1032)




051 Buche polarweiß

Metalloberflächen



030 terragrau (NCS S 4005-Y50R)



032 hellblau (NCS S 0515-R80B)



033 hellgrün (NCS S 1060-G70Y)



041 türkis (RAL 210 40 20)



045 ginstergelb (RAL 1032)




059 arctic



063 anthrazit




065 schwarz (NCS S 8505-G20Y)



071 saphirblau (RAL 5003)



084 oxblood (NCS S 3650-R)



091 weiß (RAL 9016)