



Bestellblatt Ersatzteile

JUMPER Ply Move

JUMPER Ply Move (Schülerstühle)
33551, 33552, 33553, 33556, 33576

JUMPER Ply Move (Schülerstühle mit Fußring)
33502, 33503, 33506

JUMPER Ply Move (Erzieher/Kita)
33587, 33588^P, 33589^P

JUMPER Ply Move (Objektstühle)
33560, 33561^P, 33562^P, 33563^A, 33564^{AP}, 33565^{AP}

JUMPER Ply Move (Objektstühle Plus)
33570, 33571^P, 33572^P, 33573^A, 33574^{AP}, 33575^{AP}, 33576

DIN EN 1729 (Schülerstühle)

h = 350	●	Größenklasse 3	VS-Sitzschalengröße M
h = 380	●	Größenklasse 4	VS-Sitzschalengröße M
h = 430	●	Größenklasse 5	VS-Sitzschalengröße M L
h = 460	●	Größenklasse 6	VS-Sitzschalengröße L
h = 510	●	Größenklasse 7	VS-Sitzschalengröße L

Hinweis:

Um welches Modell es sich bei Ihrem Stuhl handelt, sehen Sie am Aufkleber auf der Unterseite der Sitzschale (mit Auftrags-/AB-Nummer, Modellnummer und Lieferwoche/LW). Schülerstühle sind entsprechend der DIN EN 1729 farblich markiert.

Beachten Sie bitte folgende Markierungen:

A = Modell mit Armlehnen
P = Modell mit Polsterung



Achtung! Bei Ersatzteilen mit diesem Zeichen, darf die De- und Montage nur von Fachpersonal vorgenommen werden!
Gasfeder nur im ausgefahrenen Zustand demontieren!
Wir empfehlen den Umbau durch unseren VS-Kundendienst.

Gleiter (abgebildet: Gleiter, H ≈ 3,5 cm)



Der richtige Gleiter für den JUMPER Ply Move.

Stuhlgleiter müssen auf den Bodenbelag abgestimmt sein. Andernfalls kann es zu Schäden am Boden kommen, etwa bei der Kombination Kunststoffgleiter auf elastischen Bodenbelägen. Speziell für die elastischen Bodenbeläge haben wir deshalb mit dem Bodenhersteller Armstrong DLW AG den 2-Komponenten-Gleiter entwickelt. Er eignet sich auch für andere Bodenbeläge, ist jedoch nicht immer die optimale Lösung. Nachfolgend eine Übersicht, welcher Gleiter sich für welchen Bodenbelag empfiehlt.

Bodenbelag	optimaler Gleiter	alternativer Gleiter
weich: - Teppich - Nadelfilz	Kunststoffgleiter	2-Komponenten-Gleiter jedoch mit verminderter Gleiteigenschaft
elastisch: - Linoleum - PVC - Kautschuk	2-Komponenten-Gleiter	Filzgleiter regelmäßige Reinigung erforderlich, z.B. mit harter Bürste
sehr hart: - Parkett - Fliesen, Naturstein, Steinzeug - versiegelter Estrich	Filzgleiter	2-Komponenten-Gleiter

Achtung: Gleiter sind Verschleißteile und unterliegen daher nicht der auf das Möbel gewährten Garantie. Abgenutzte, stark verschmutzte und fehlerhafte Gleiter können zu Beschädigungen von Bodenbelägen führen. Zur Sicherstellung der Funktionsfähigkeit empfehlen wir Ihnen, die Gleiter in geeigneten Zeitabständen zu untersuchen und ggf. auszutauschen.

ET0049 37,27

Doppellenkrollen, ø 5 cm, weich

für Schülerstühle: 33551, 33552, 33553, 33556
für Erzieher/Kita: 33587, 33588, 33589
universell für alle harten und elastischen Böden
Inhalt: 5 Stück für 1 Stuhl



ET0050 37,27

Doppellenkrollen, ø 5 cm, hart

für Schülerstühle: 33551, 33552, 33553, 33556
für Erzieher/Kita: 33587, 33588, 33589
für langflorige Teppichböden
Inhalt: 5 Stück für 1 Stuhl



ET0254 37,27

Doppellenkrollen, ø 6,5 cm, weich

für Objektstühle: 33560, 33561, 33562, 33563, 33564, 33565
universell für alle harten und elastischen Böden
Inhalt: 5 Stück für 1 Stuhl



ET0253 37,27

Doppellenkrollen, ø 6,5 cm, hart

für Objektstühle: 33560, 33561, 33562, 33563, 33564, 33565
für langflorige Teppichböden
Inhalt: 5 Stück für 1 Stuhl



ET0458 37,27

Doppellenkrollen (gebremst), ø 5 cm, weich

für Schülerstühle: 33576
für Objektstühle: 33570, 33571, 33572, 33573, 33574, 33575
universell für alle harten und elastischen Böden, Rollen bei Belastung gebremst
Inhalt: 5 Stück für 1 Stuhl



ET0521 10,15

Kunststoffgleiter, H ≈ 3,5 cm

für Schülerstühle: 33551, 33552, 33553, 33556, 33576
für Erzieher/Kita: 33587, 33588, 33589
für Teppichböden
Inhalt: 5 Stück für 1 Stuhl



ET0522 11,42

Filzgleiter, H ≈ 3,5 cm

für Schülerstühle: 33551, 33552, 33553, 33556, 33576
für Erzieher/Kita: 33587, 33588, 33589
für alle harten und weichen Böden
Inhalt: 5 Stück für 1 Stuhl



ET0523 12,05

2-Komponenten-Gleiter, H ≈ 3,5 cm

für Schülerstühle: 33551, 33552, 33553, 33556, 33576
für Erzieher/Kita: 33587, 33588, 33589
universell für alle Böden
Inhalt: 5 Stück für 1 Stuhl



ET0250 11,42

Kunststoffgleiter, H ≈ 5,9 cm

für Objektstühle: 33560, 33561, 33562, 33563, 33564, 33565, 33570, 33571, 33572, 33573, 33574, 33575

für Teppichböden

Inhalt: 5 Stück für 1 Stuhl



ET0251 15,22

Filzgleiter, H ≈ 5,9 cm

für Objektstühle: 33560, 33561, 33562, 33563, 33564, 33565, 33570, 33571, 33572, 33573, 33574, 33575

für alle harten und weichen Böden

Inhalt: 5 Stück für 1 Stuhl



ET0252 17,76

2-Komponenten-Gleiter, H ≈ 5,9 cm

für Objektstühle: 33560, 33561, 33562, 33563, 33564, 33565, 33570, 33571, 33572, 33573, 33574, 33575

universell für alle Böden

Inhalt: 5 Stück für 1 Stuhl



ET0585 69,77

Ply-Schale M für Größe 3-5

für Schülerstühle: 33552, 33553

Inhalt: 1 Stück, mit Befestigungsmaterial

Buche natur lackiert oder farbig, Farben siehe letzte Seite (zuzgl. 10,40)



ET0586 69,77

Ply-Schale L für Größe 5-7 und 6

für Schülerstühle: 33551, 33556, 33576

für Erzieher/Kita: 33587

Inhalt: 1 Stück, mit Befestigungsmaterial

Buche natur lackiert oder farbig, Farben siehe letzte Seite (uzgl. 10,40)



ET0587 69,77

Ply-Schale XL für Größe 5-7 und Objekt

für Objektstühle: 33560, 33563, 33570, 33573

Inhalt: 1 Stück, mit Befestigungsmaterial

Buche natur lackiert oder farbig, Farben siehe letzte Seite (uzgl. 10,40)



ET0459 12,69

Befestigungsmaterial für Ply-Schale

für Schülerstühle: 33551, 33552, 33553, 33556, 33576

für Erzieher/Kita: 33587, 33588, 33589

für Objektstühle: 33560, 33561, 33562, 33563, 33564, 33565, 33570, 33571, 33572, 33573, 33574, 33575

Inhalt: 20 Stück für 5 Stühle



ET0539 11,42

Huckepack-Stuhlaufhängung für Modelle ohne 3D-Wippmechanik

für Schülerstühle: 33551, 33552, 33553, 33556, 33576

für Erzieher/Kita: 33587, 33588, 33589

Inhalt: 1 Stück (auch zum Nachrüsten geeignet)



ET0539 12,56

Huckepack-Stuhlaufhängung für Modelle mit 3D-Wippmechanik

für Schülerstühle: 33551, 33552, 33553, 33556, 33576

für Erzieher/Kita: 33587, 33588, 33589

Inhalt: 1 Stück (auch zum Nachrüsten geeignet)



ET0051 7,99

Abdeckkappe für Gasfeder

für Schülerstühle: 33551, 33552, 33553, 33556, 33576

für Erzieher/Kita: 33587, 33588, 33589

für Objektstühle: 33560, 33561, 33562, 33563, 33564, 33565, 33570, 33571, 33572, 33573, 33574, 33575

Inhalt: 5 Stück



09091-1197 2,34

Sicherungsklammerset für Gasfeder

für Schülerstühle: 33551, 33552, 33553, 33556, 33576

für Erzieher/Kita: 33587, 33588, 33589

für Objektstühle: 33560, 33561, 33562, 33563, 33564, 33565, 33570, 33571, 33572, 33573, 33574, 33575

Inhalt: 1 Set für 1 Stuhl (1x Puffer, 1x Axiallager, 1x Scheibe, 1x Clip)



ET0492 16,65


Auslösekopf für Höhenverstellung ohne 3D-Wippmechanik

für Schülerstühle: 33551, 33552, 33553, 33556, 33576

für Erzieher/Kita: 33587, 33588, 33589

für Objektstühle: 33560, 33561, 33562, 33563, 33564, 33565, 33570, 33571, 33572, 33573, 33574, 33575

Inhalt: 1 Stück



ET0490 5,30

Auslösehebel für Modelle mit 3D-Wippmechanik

für Schülerstühle: 33551, 33552, 33553, 33556, 33576

für Erzieher/Kita: 33587, 33588, 33589

für Objektstühle: 33560, 33561, 33562, 33563, 33564, 33565, 33570, 33571, 33572, 33573, 33574, 33575

Inhalt: 1 Stück



ET0491 5,13

Auslösehebel für Modelle ohne 3D-Wippmechanik

für Schülerstühle: 33551, 33552, 33553, 33556, 33576

für Erzieher/Kita: 33587, 33588, 33589

für Objektstühle: 33560, 33561, 33562, 33563, 33564, 33565, 33570, 33571, 33572, 33573, 33574, 33575

Inhalt: 1 Stück



ET0810 6,35

Kunststoffhülse für Auslösehebel (ET0491)

für Schülerstühle: 33551, 33552, 33553, 33556, 33576

für Erzieher/Kita: 33587, 33588, 33589

für Objektstühle: 33560, 33561, 33562, 33563, 33564, 33565, 33570, 33571, 33572, 33573, 33574, 33575

Inhalt: 40x Stück passend für 20 Stühle



ET0578 **69,77**

3D-Wippmechanik (Ply-Schale), weich für Größe 3-5

für Schülerstühle: 33552, 33553

Inhalt: 1 Stück, mit Sitzträger und Huckepack-Stuhlaufhängung



ET0579 **69,77**

3D-Wippmechanik (Ply-Schale), mittel für Größe 5-7

für Schülerstühle: 33556, 33576

für Erzieher/Kita: 33587, 33588, 33589

Inhalt: 1 Stück, mit Sitzträger und Huckepack-Stuhlaufhängung



ET0580 **69,77**

3D-Wippmechanik (Ply-Schale), hart für Größe 5-7

für Objektstühle: 33560, 33561, 33562, 33570, 33571, 33572

Inhalt: 1 Stück, mit Sitzträger



ET0837 **104,00**

3D-Wippmechanik (Ply-Schale), hart für Größe 5-7, mit Armlehnen

für Objektstühle: 33563, 33565, 33573, 33574, 33575

Inhalt: 1 Stück, mit Sitzträger



ET0849 **11,42**

Armauflage

für Objektstühle: 33563, 33565, 33573, 33574, 33575

Inhalt: 1 Set (1x links, 1x rechts), mit Befestigungsmaterial



ET0304 **46,62**

Fußkreuz klein, Auslegerlänge 255 mm

für Schülerstühle: 33552

Farbangabe erforderlich: Standard = 059 arctic, Farben siehe letzte Seite



ET0301 **51,94**

Fußkreuz mittel, Auslegerlänge 295 mm

für Schülerstühle: 33551, 33553, 33556, 33576

für Erzieher/Kita: 33587, 33588, 33589

Farbangabe erforderlich: Standard = 059 arctic, Farben siehe letzte Seite



ET0249 **54,47**

Fußkreuz groß, Auslegerlänge 328 mm

für Objektstühle: 33560, 33561, 33562, 33563, 33564, 33565, 33570, 33571, 33573, 33574, 33575

Farbangabe erforderlich: Standard = 059 arctic, Farben siehe letzte Seite



ET0534 41,95

Gasfeder, ø 40 mm

für Schülertühle: 33556

für Objektstühle: 33560, 33561, 33562, 33563, 33564, 33565

Inhalt: 1 Stück



ET0512 39,95

Gasfeder, ø 40 mm

für Schülertühle: 33552

für Erzieher/Kita: 33587, 33588, 33589

Inhalt: 1 Stück



ET0535 45,30

Gasfeder, ø 40 mm

für Schülertühle: 33553

Inhalt: 1 Stück



ET0529 106,53

Gasfeder mit Fußring, vormontiert

für Schülertühle: 33552

Inhalt: 1 Stück



ET0531 106,53

Gasfeder mit Fußring, vormontiert

für Objektstühle: 33570, 33571, 33572, 33573, 33574, 33575, 33576

Inhalt: 1 Stück



ET0536 106,53

Gasfeder mit Fußring, vormontiert

für Schülertühle: 33556

Inhalt: 1 Stück



ET0537 106,53

Gasfeder mit Fußring, vormontiert

für Schülertühle: 33553

Inhalt: 1 Stück



Holzbeizen




010, 900 Buche natur




011, 901 Buche schwarz



021 Buche hellgrün (NCS S 1075-G40Y)



022 Buche hellblau (NCS S 2040-R80B)



023 Buche hellgrau (NCS S 2000-N)



027 Buche dunkelrot (NCS S 2570-R)



029 Buche dunkelblau (NCS S 6030-R80B)



037 Buche verkehrsrot (RAL 3020)



041 Buche türkis (RAL 210 40 20)




045 Buche ginstergelb (RAL 1032)




051 Buche polarweiß

Metalloberflächen



030 terragrau (NCS S 4005-Y50R)



032 hellblau (NCS S 0515-R80B)



033 hellgrün (NCS S 1060-G70Y)



041 türkis (RAL 210 40 20)



045 ginstergelb (RAL 1032)



059 arctic



063 anthrazit



065 schwarz (NCS S 8505-G20Y)



071 saphirblau (RAL 5003)



084 oxblood (NCS S 3650-R)



091 weiß (RAL 9016)